

## EDITORIAL

Que l'on compare ce trimestre avec le précédent ou le deuxième trimestre 2020, l'activité du secteur des Travaux Publics est en nette amélioration.

Et les perspectives pour les mois à venir sont, globalement, plutôt bonnes.

Mais, assez classiquement, d'autres éléments contrebalancent ces indicateurs plutôt rassurants : la faiblesse des carnets de commande pour les mois à venir, les sempiternelles difficultés de recrutement et, fait relativement nouveau, les approvisionnements ainsi que le coût des matières premières.

Les chefs d'entreprises interrogés ne soulèvent pas spontanément d'autres questions qui pourtant planent, liées notamment aux incertitudes sanitaires, à la mise en place des projets dans le cadre du plan de relance ....

Ils ont prouvé, depuis ces presque 18 mois, leur grande capacité à s'adapter, avec leurs équipes. Ils ont traversé cette période avec un grand sang-froid, avec le souci constant de la sécurité et la santé de leurs collaborateurs.

La période à venir reste incertaine. Les dirigeants des Travaux Publics le savent. Et s'adapteront, comme ils l'ont toujours fait.



## ↑ ACTIVITÉ TRIMESTRIELLE

Évolution du chiffre d'affaires réalisé au 2<sup>ème</sup> trimestre 2021 :

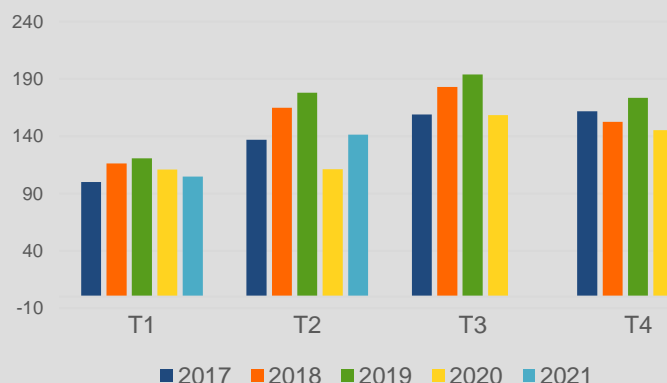
- **+27%** par rapport au 2<sup>ème</sup> trimestre 2020
- **+36%** par rapport au 1<sup>er</sup> trimestre 2021

- Part du public dans le CA du T2 2021 : **58%**

Interrogés sur l'activité du 3<sup>ème</sup> trimestre 2021, 42% des dirigeants envisagent une hausse de l'activité par rapport au 2<sup>ème</sup> trimestre 2021 alors que 14% prévoient une baisse.

## Évolution du chiffre d'affaires trimestriel

Base 100 : T1 2017



## → CARNET DE COMMANDES

A la fin du 2<sup>ème</sup> trimestre 2021, les carnets de commandes représentent **6 mois d'activité**.

En volume, le montant des commandes est en hausse de 16% comparé au 2<sup>ème</sup> trimestre 2021.

Pour 36% des entreprises, les carnets de commandes sont stables. Mais ils sont encore inférieurs à la normale pour 43% des entreprises interrogées.

## → DÉLAI DE PAIEMENT

Le délai de paiement est, en moyenne, de **64 jours**. Ce délai a tendance à s'allonger pour 21% des entreprises et à stagner pour 71%.

## ↓ EMPLOI

À fin juin 2021, les **effectifs permanents ont diminué de 4,5% comparé à fin juin 2020**.

Au 2<sup>ème</sup> trimestre 2021, le recours à l'emploi intérimaire est en nette hausse. Le nombre d'intérimaires mobilisé a été multiplié par 2 par rapport au 2<sup>ème</sup> trimestre 2020 et il est en hausse de 77% par rapport au 1<sup>er</sup> trimestre 2021.

- Au T2 2021, le taux d'intérimaires est de **14%** (dont 6% d'insertion)
- Au T2 2021, la part d'apprentis est de **5,8%**
- 57% des chefs d'entreprises tablent sur une stabilité des effectifs permanents et 43% sur une hausse pour le 3<sup>ème</sup> trimestre 2021.

Au cours du 2<sup>ème</sup> trimestre 2021, 14% des entreprises de Travaux Publics ont fait une demande d'activité partielle.

## 🗨️ L'avis des entreprises

Activité soutenue, toujours des difficultés à recruter.

Toujours très peu d'appels d'offres, ce qui inquiète pour notre activité sur 2022.

## ↑ ACTIVITÉ TRIMESTRIELLE

Évolution du chiffre d'affaires réalisé au 2<sup>ème</sup> trimestre 2021 :

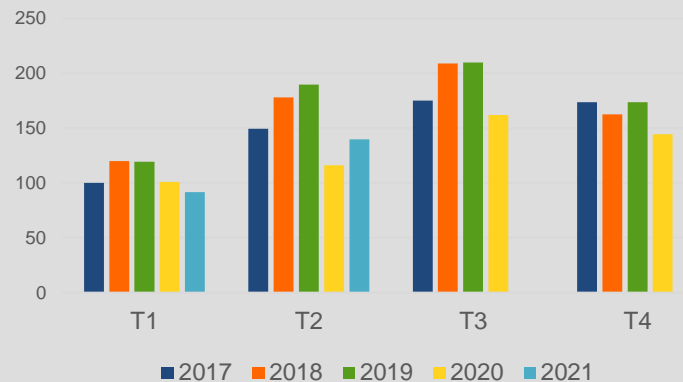
- **+20%** par rapport au 2<sup>ème</sup> trimestre 2020
- **+53%** par rapport au 1<sup>er</sup> trimestre 2021

- Part du public dans le CA du T2 2021 : **59%**

Interrogés sur l'activité du 3<sup>ème</sup> trimestre 2021, 52% des dirigeants envisagent une hausse de l'activité par rapport au 2<sup>ème</sup> trimestre 2021 et 14% une baisse.

## Évolution du chiffre d'affaires trimestriel

Base 100 : T1 2017



## ↓ CARNET DE COMMANDES

A la fin du 2<sup>ème</sup> trimestre 2021, les carnets de commandes représentent **5,4 mois d'activité**.

En volume, le montant des commandes est en hausse de 15% comparé au 2<sup>ème</sup> trimestre 2020.

Les carnets de commandes sont jugés inférieurs à la normale pour 68% des entreprises du secteur mais supérieurs à la normale pour 14%.

## → DÉLAI DE PAIEMENT

Le délai de paiement est, en moyenne, de **66 jours**. Ce délai a tendance à augmenter pour 5% des entreprises mais reste stable pour 95%.

## ↓ EMPLOI

À fin juin 2021, les **effectifs permanents ont diminué de 6,1% comparé à fin juin 2020**.

Au 2<sup>ème</sup> trimestre 2021, le recours à l'emploi intérimaire a fortement augmenté. Il a été multiplié par 2,3 par rapport au 2<sup>ème</sup> trimestre 2020.

- Au T2 2021, le taux d'intérimaires est de **16%** (dont 5,4% d'insertion)
- Au T2 2021, la part d'apprentis est de **6,1%**
- 98% des chefs d'entreprises tablent sur une stabilité des effectifs permanents au 3<sup>ème</sup> trimestre 2021. Les autres envisagent une hausse.

## 🗨️ L'avis des entreprises

Manque de visibilité, ce qui inquiète pour notre activité sur 2022.



## ↑ ACTIVITÉ TRIMESTRIELLE

Évolution du chiffre d'affaires réalisé au 2<sup>ème</sup> trimestre 2021 :

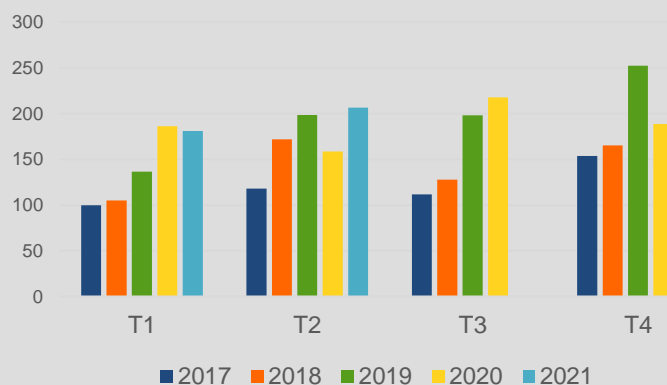
- **+30%** par rapport au 2<sup>ème</sup> trimestre 2020
- **+14%** par rapport au 1<sup>er</sup> trimestre 2021

- Part du public dans le CA du T2 2021 : **76%**

Interrogés sur l'activité du 3<sup>ème</sup> trimestre 2021, 38% des dirigeants envisagent une hausse d'activité par rapport au 2<sup>ème</sup> trimestre 2021 et 42% envisagent une stabilité.

## Évolution du chiffre d'affaires trimestriel

Base 100 : T1 2017



## ↑ CARNET DE COMMANDES

A la fin du 2<sup>ème</sup> trimestre 2021, les carnets de commandes représentent **8,5 mois d'activité**.

En volume, le montant des commandes est en hausse de 28% comparé à l'année précédente.

Pour 29% des entreprises, les carnets de commandes sont normaux. Mais ils sont inférieurs à la normale pour 43% des entreprises.

## → DÉLAI DE PAIEMENT

Le délai de paiement est, en moyenne, de **63 jours**. Ce délai a tendance à s'allonger pour 37% des entreprises et à rester stable pour 48%.

## → EMPLOI

À fin juin 2021, les **effectifs permanents ont diminué de 2% comparé à fin juin 2020**.

Au 2<sup>ème</sup> trimestre 2021, le recours à l'emploi intérimaire a fortement augmenté. Il a été multiplié par 2 par rapport au 2<sup>ème</sup> trimestre 2020.

- Au T2 2021, le taux d'intérimaires est de **14%** (dont 10% d'insertion)
- Au T2 2021, la part d'apprentis est de **2,9%**
- 60% des chefs d'entreprises tablent sur une hausse des effectifs permanents au 3<sup>ème</sup> trimestre 2021 et 40% envisagent une stabilité.

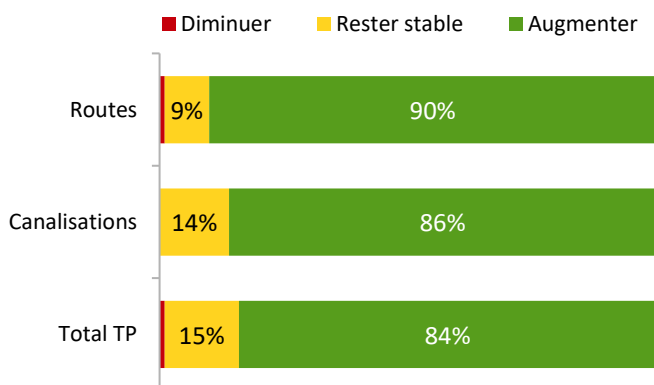
## 🗨️ L'avis des entreprises

Activité post Covid revenue un peu plus vers le "classique" pour nos clients...mais nous sommes maintenant pris en tenaille par les fournisseurs qui ne gèrent plus de stocks et ne s'engagent plus que sur des délais courts (15 jours, 1 mois maxi) dans leurs offres de prix.

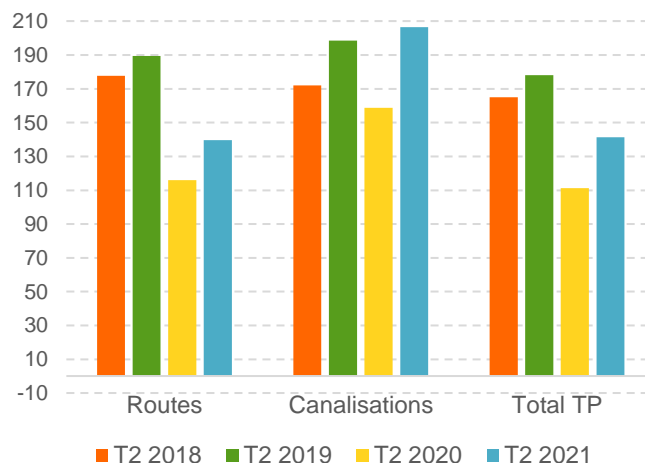
# Synthèse et comparaison des secteurs

	CA évol. T2 2021 / T2 2020	Part du CA public	Carnet de commande (mois)	Délai de paiement moyen (jours)	Évol. effectifs permanents T2 2021/ T2 2020	Taux intérim
Constructeurs de routes	+20%	59%	5,4	66	-6,1%	16%
Constructeurs de réseaux de canalisations	+30%	76%	8,5	63	-2%	14%
<b>Total</b>	<b>+27%</b>	<b>58%</b>	<b>6</b>	<b>64</b>	<b>-4,5%</b>	<b>14%</b>

Par rapport au 1<sup>er</sup> trimestre 2021, l'activité du 2<sup>ème</sup> trimestre 2021 a eu tendance à...



Évolution trimestrielle du chiffre d'affaires  
Base 100 eu T1 2017



Document édité par la FRTP Hauts-de-France | Mél : [hdf@fntp.fr](mailto:hdf@fntp.fr)

Méthode : Les données sont recueillies auprès d'un panel représentatif d'entreprises de Travaux Publics des Hauts-de-France.

Elles sont traitées par la CERC Hauts-de-France (Cellule Economique Régionale pour la Construction Hauts-de-France).

Mél : [cerc.hauts-de-france@i-carre.net](mailto:cerc.hauts-de-france@i-carre.net)