



L'AVIS DES ENTREPRISES



Bonne activité et bonne perspective, mais vigilance sur la hausse des prix et des délais de livraison."



ACTIVITÉ TRIMESTRIELLE

ÉVOLUTION DU CHIFFRE D'AFFAIRES

-1,3%

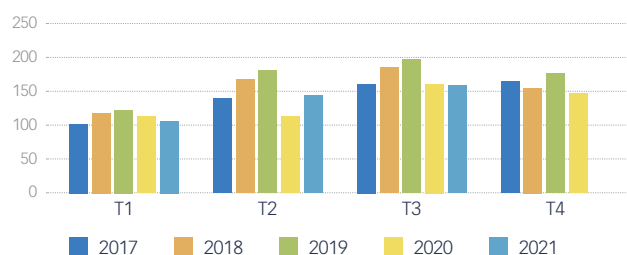
/ 3^{ème} trimestre 2020

+11%

/ 2^{ème} trimestre 2021

73% des dirigeants envisagent une stabilité de l'activité au quatrième trimestre 2021, alors que 7% prévoient une hausse.

ÉVOLUTION DU CHIFFRE D'AFFAIRES TRIMESTRIEL DEPUIS 2017
BASE 100 : T1 2017



CARNET DE COMMANDES

6,5 MOIS

d'activité en perspective

+18%

Évolution du montant des commandes du trimestre (en volume) / 3^{ème} trimestre 2020

Les carnets de commandes sont stables pour 33% des entreprises interrogées. Mais ils sont inférieurs à la normale pour 53% d'entre elles.



DÉLAI MOYEN DE PAIEMENT

63 JOURS

Le délai de paiement a tendance à s'allonger pour 27% des entreprises interrogées et à stagner pour 67% d'entre elles.



EMPLOI

-5,3%

Évolution des effectifs permanents / 3^{ème} trimestre 2020

60% des chefs d'entreprises tablent sur une stabilité des effectifs permanents pour le 4^{ème} trimestre 2021, alors que 33% d'entre eux envisagent une hausse des effectifs permanents.

+19%

Évolution des personnels intérimaires / 3^{ème} trimestre 2020

16%

Part des personnels intérimaires dans l'effectif (dont 11% en insertion)

+7%

Évolution des personnels intérimaires / 2^{ème} trimestre 2021

5,9%

Part des apprentis dans l'effectif

60%

Part du public dans le chiffre d'affaires trimestriel

CONSTRUCTEURS DE ROUTES



L'AVIS DES ENTREPRISES



"Difficulté à trouver du personnel qualifié.
Tension sur les prix."



ACTIVITÉ TRIMESTRIELLE

ÉVOLUTION DU CHIFFRE D'AFFAIRES

-4,3%

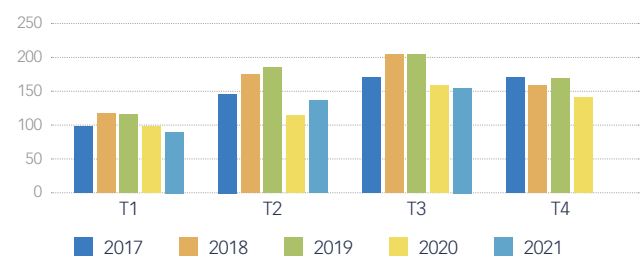
/ 3^{ème} trimestre 2020

+10,6%

/ 2^{ème} trimestre 2021

62% des dirigeants envisagent une stabilité de l'activité au quatrième trimestre 2021, alors que 26% prévoient une baisse.

ÉVOLUTION DU CHIFFRE D'AFFAIRES TRIMESTRIEL DEPUIS 2017
BASE 100 : T1 2017



CARNET DE COMMANDES

6,2 MOIS

d'activité
en perspective

+20%

Évolution du montant des commandes
du trimestre (en volume)
/ 3^{ème} trimestre 2020

Les carnets de commandes sont stables sont inférieurs à la normale pour 80% des entreprises interrogées. Ils sont stables pour 20% d'entre elles.



DÉLAI MOYEN DE PAIEMENT

68 JOURS

Le délai de paiement a tendance à s'allonger pour 52% des entreprises interrogées et à stagner pour 37% d'entre elles.



EMPLOI

-6,1%

Évolution des effectifs
permanents
/ 3^{ème} trimestre 2020

90% des chefs d'entreprises tablent sur une stabilité des effectifs permanents pour le 4^{ème} trimestre 2021, les autres envisagent une hausse.

+18,5%

Évolution des personnels
intérimaires
/ 3^{ème} trimestre 2020

16%

Part des personnels
intérimaires dans l'effectif
(dont 11,7% en insertion)

+11%

Évolution des personnels
intérimaires
/ 2^{ème} trimestre 2021

5,2%

Part des apprentis
dans l'effectif

60,7%

Part du public
dans le chiffre
d'affaires trimestriel

CONSTRUCTEURS DE RÉSEAUX DE CANALISATIONS



L'AVIS DES ENTREPRISES



Les creux en AO sur le second semestre 2020 ainsi que sur le premier de 2021, nous permettent de penser que nous aurons probablement des trous d'activités courant 2022.



ACTIVITÉ TRIMESTRIELLE

ÉVOLUTION DU CHIFFRE D'AFFAIRES

-0,7%

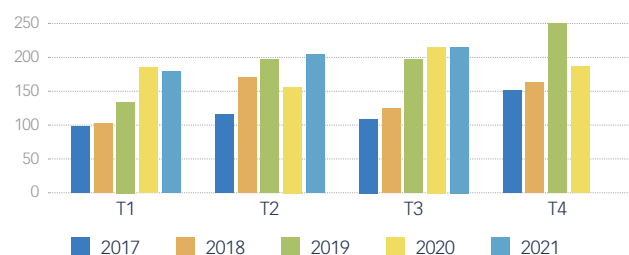
/ 3^{ème} trimestre 2020

+4,8%

/ 2^{ème} trimestre 2021

93% des dirigeants envisagent une stabilité de l'activité au quatrième trimestre 2021, seulement 5% prévoient une hausse.

ÉVOLUTION DU CHIFFRE D'AFFAIRES TRIMESTRIEL DEPUIS 2017
BASE 100 : T1 2017



CARNET DE COMMANDES

6,8 MOIS

d'activité
en perspective

+7,4%

Évolution du montant des commandes
du trimestre (en volume)
/ 3^{ème} trimestre 2020

Les carnets de commandes sont supérieurs à la normale pour 43% des entreprises interrogées. Mais ils sont inférieurs à la normale pour 50% d'entre elles.



DÉLAI MOYEN DE PAIEMENT

61,5 JOURS

Le délai de paiement est stable pour 88% des entreprises interrogées et en hausse pour 7% d'entre elles.



EMPLOI

-2,4%

Évolution des effectifs
permanents
/ 3^{ème} trimestre 2020

40% des chefs d'entreprises tablent sur une stabilité des effectifs permanents pour le 4^{ème} trimestre 2021, alors que 55% d'entre eux envisagent une hausse des effectifs permanents.

+29,3%

Évolution des personnels
intérimaires
/ 3^{ème} trimestre 2020

15,8%

Part des personnels
intérimaires dans l'effectif
(dont 14,3% en insertion)

+4,4%

Évolution des personnels
intérimaires
/ 2^{ème} trimestre 2021

2,3%

Part des apprentis
dans l'effectif

81,4%

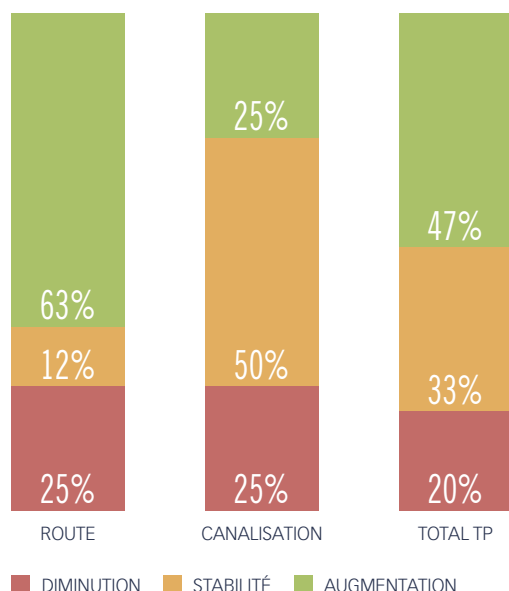
Part du public
dans le chiffre
d'affaires trimestriel

SYNTHÈSE

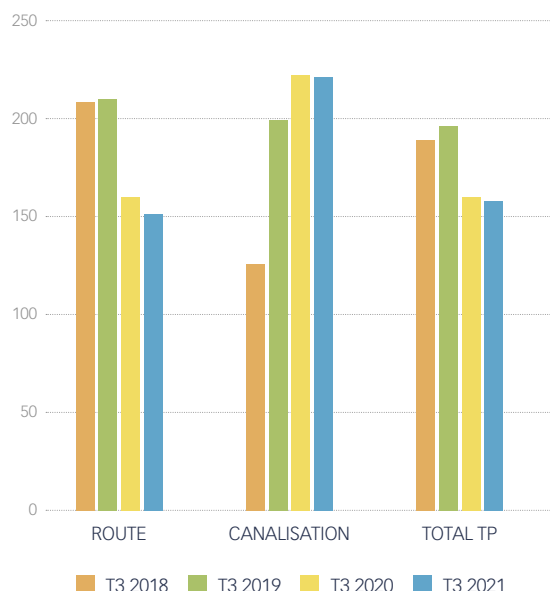
COMPARAISON ENTRE SECTEURS D'ACTIVITÉ

	ÉVOLUTION DU CA / T3 2020	ÉVOLUTION DU CA / T2 2021	PART DU PUBLIC DANS LE CA	CARNET DE COMMANDE (MOIS)	DÉLAI DE PAIEMENT MOYEN (JOURS)	ÉVOLUTION DES EFFECTIFS PERMANENTS / T3 2020
CONSTRUCTEURS DE ROUTE	-4,3%	+11%	61%	6,2	68	-6,1%
CONSTRUCTEURS DE RÉSEAUX DE CANALISATION	-0,7%	+5%	81%	6,8	62	-2,4%
TOTAL TRAVAUX PUBLICS	-1,3%	+11%	60%	6,5	63	-5,3%

ÉVOLUTION DE L'ACTIVITÉ / TRIMESTRE PRÉCÉDENT



ÉVOLUTION TRIMESTRIELLE DU CHIFFRE D'AFFAIRES DEPUIS 2018



NOV. 2021

Le baromètre d'activité des Travaux Publics en Hauts-de-France est édité par la FRTP Hauts-de-France 268 boulevard Clémenceau 59700 Marcq-en-Barœul hdf@fntp.fr

Les données communiquées dans ce document sont recueillies auprès d'un panel représentatif d'entreprises de Travaux Publics des Hauts-de-France. Elles sont traitées par la CERC Hauts-de-France (Cellule Économique Régionale pour la Construction Hauts-de-France - cerc.hauts-de-france@i-carre.net)