



L'AVIS DES ENTREPRISES



La concurrence est très forte et les prix pratiqués très bas pour décrocher des affaires."



ACTIVITÉ TRIMESTRIELLE

ÉVOLUTION DU CHIFFRE D'AFFAIRES

+9,6%

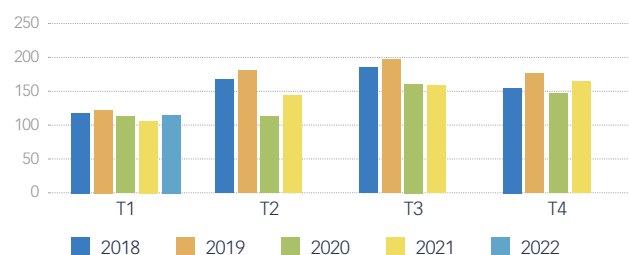
/ 1^{er} trimestre 2021

-22,1%

/ 4^{ème} trimestre 2021

57% des dirigeants envisagent une hausse de l'activité au 2^{ème} trimestre 2022, alors que 22% prévoient une baisse.

ÉVOLUTION DU CHIFFRE D'AFFAIRES TRIMESTRIEL DEPUIS 2018
BASE 100 : T1 2018



CARNET DE COMMANDES

5,6 MOIS

d'activité en perspective

-12%

Évolution du montant des commandes du trimestre (en volume) / 1^{er} trimestre 2021

Les carnets de commandes sont stables pour 71% des entreprises interrogées. Mais ils sont inférieurs à la normale pour 15% d'entre elles.



DÉLAI MOYEN DE PAIEMENT

61,7 JOURS

Le délai de paiement a tendance à s'allonger pour 29% des entreprises interrogées et à stagner pour 64% d'entre elles.



EMPLOI

-0,54%

Évolution des effectifs permanents / 1^{er} trimestre 2021

6% des chefs d'entreprises tablent sur une stabilité des effectifs permanents pour le 2^{ème} trimestre 2022. 36% d'entre eux envisagent une hausse.

-19%

Évolution des personnels intérimaires / 1^{er} trimestre 2021

6,8%

Part des personnels intérimaires dans l'effectif (dont 9,3% en insertion)

-50%

Évolution des personnels intérimaires / 4^{ème} trimestre 2021

5,7%

Part des apprentis dans l'effectif

54,4%

Part du public dans le chiffre d'affaires trimestriel

CONSTRUCTEURS DE ROUTES



L'AVIS DES ENTREPRISES



Forte activité, mais des tensions se font sentir. La problématique actuelle est la hausse des prix des carburants, des fournitures et des matériaux."



ACTIVITÉ TRIMESTRIELLE

ÉVOLUTION DU CHIFFRE D'AFFAIRES

+19,4%

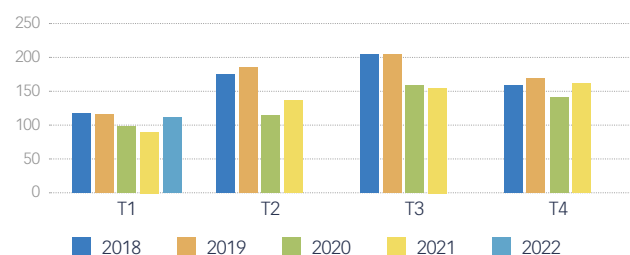
/ 1^{er} trimestre 2021

-22,7%

/ 4^{ème} trimestre 2021

49% des dirigeants envisagent une hausse de l'activité au 2^{ème} trimestre 2022, alors que 16% prévoient une baisse.

ÉVOLUTION DU CHIFFRE D'AFFAIRES TRIMESTRIEL DEPUIS 2018
BASE 100 : T1 2018



CARNET DE COMMANDES

5,1 MOIS

d'activité
en perspective

-11,1%

Évolution du montant des commandes
du trimestre (en volume)
/ 1^{er} trimestre 2021

Les carnets de commandes sont inférieurs à la normale pour 34% des entreprises interrogées. Ils sont stables pour la moitié d'entre elles.



DÉLAI MOYEN DE PAIEMENT

66,2 JOURS

Le délai de paiement a tendance à augmenter pour 33% des entreprises interrogées et à stagner pour 50% d'entre elles.



EMPLOI

-1,71%

Évolution des effectifs
permanents
/ 1^{er} trimestre 2021

8% des chefs d'entreprises tablent sur une stabilité des effectifs permanents pour le 2^{ème} trimestre 2022. 16% envisagent une hausse.

-27%

Évolution des personnels
intérimaires
/ 1^{er} trimestre 2021

6,5%

Part des personnels
intérimaires dans l'effectif
(dont 11,2% en insertion)

-2%

Évolution des personnels
intérimaires
/ 4^{ème} trimestre 2021

5,5%

Part des apprentis
dans l'effectif

53%

Part du public
dans le chiffre
d'affaires trimestriel

CONSTRUCTEURS DE RÉSEAUX DE CANALISATIONS



L'AVIS DES ENTREPRISES



Volatilité des prix/engagement des prix remis pour des études complètement déconnectées des délais d'analyses et attributions de marchés publics."



ACTIVITÉ TRIMESTRIELLE

ÉVOLUTION DU CHIFFRE D'AFFAIRES

+3,1%

/ 1^{er} trimestre 2021

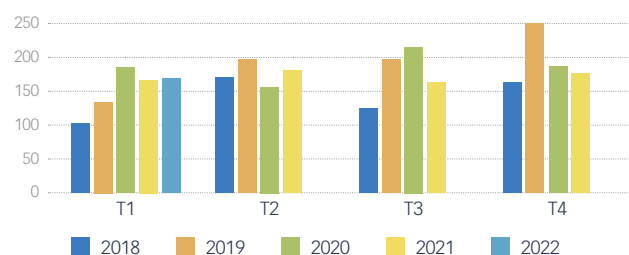
-4,5%

/ 4^{ème} trimestre 2021

77% des dirigeants envisagent une hausse de l'activité au 2^{ème} trimestre 2022 et 23% prévoient une baisse.

ÉVOLUTION DU CHIFFRE D'AFFAIRES TRIMESTRIEL DEPUIS 2018

BASE 100 : T1 2018



CARNET DE COMMANDES

6,9 MOIS

d'activité en perspective

-21,9%

Évolution du montant des commandes du trimestre (en volume) / 1^{er} trimestre 2021

Les carnets de commandes sont supérieurs à la normale pour 32% des entreprises interrogées. Ils sont stables pour 65% d'entre elles.



DÉLAI MOYEN DE PAIEMENT

60 JOURS

Le délai de paiement est stable pour 74% des entreprises interrogées et en hausse pour 26% d'entre elles.



EMPLOI

+1,6%

Évolution des effectifs permanents / 1^{er} trimestre 2021

46% des chefs d'entreprises tablent sur une stabilité des effectifs permanents pour le 2^{ème} trimestre 2022, alors que 54% envisagent une hausse.

-6%

Évolution des personnels intérimaires / 1^{er} trimestre 2021

13,4%

Part des personnels intérimaires dans l'effectif (dont 7,7% en insertion)

-59%

Évolution des personnels intérimaires / 4^{ème} trimestre 2021

3,2%

Part des apprentis dans l'effectif

82,9%

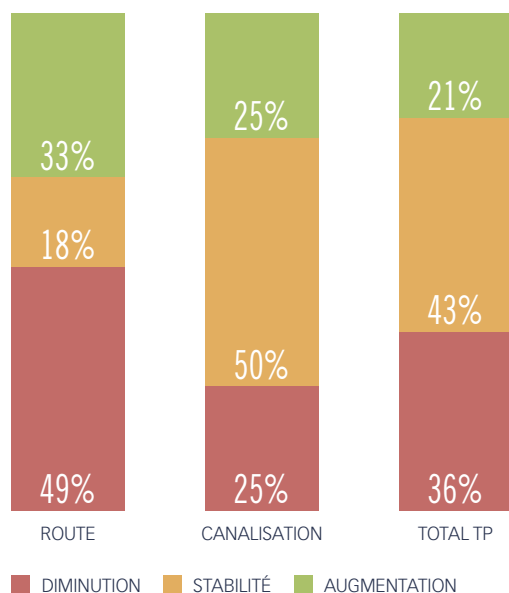
Part du public dans le chiffre d'affaires trimestriel

SYNTHÈSE

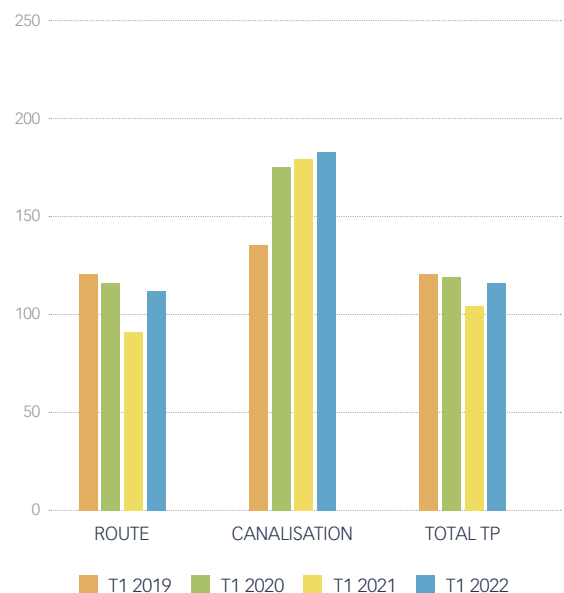
COMPARAISON ENTRE SECTEURS D'ACTIVITÉ

	ÉVOLUTION DU CA / T1 2021	ÉVOLUTION DU CA / T4 2021	PART DU PUBLIC DANS LE CA	CARNET DE COMMANDE (MOIS)	DÉLAI DE PAIEMENT MOYEN (JOURS)	ÉVOLUTION DES EFFECTIFS PERMANENTS / T1 2021
CONSTRUCTEURS DE ROUTE	19,4%	-22,7%	53%	5,1	66,2	-1,71%
CONSTRUCTEURS DE RÉSEAUX DE CANALISATION	3,1%	-4,5%	83%	6,9	60	1,60%
TOTAL TRAVAUX PUBLICS	9,6%	-22,1%	54%	5,6	61,7	-0,54%

ÉVOLUTION DE L'ACTIVITÉ / TRIMESTRE PRÉCÉDENT



ÉVOLUTION TRIMESTRIELLE DU CHIFFRE D'AFFAIRES DEPUIS 2019



MAI. 2022

Le baromètre d'activité des Travaux Publics en Hauts-de-France est édité par la FRTP Hauts-de-France 268 boulevard Clémenceau 59700 Marcq-en-Barœul hdf@fntp.fr

Les données communiquées dans ce document sont recueillies auprès d'un panel représentatif d'entreprises de Travaux Publics des Hauts-de-France. Elles sont traitées par la CERC Hauts-de-France (Cellule Économique Régionale pour la Construction Hauts-de-France - cerc.hauts-de-france@i-carre.net)