

ACTIVITÉ

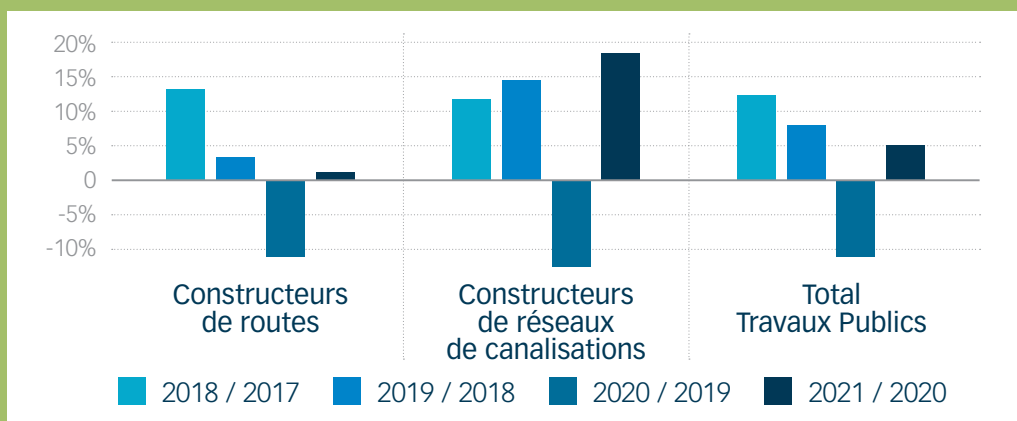
+5,1%
/ 2020

En 2021, l'activité est repartie à la hausse dans les Travaux Publics, portée par les secteurs des **canalisations** et de l'**électricité**.

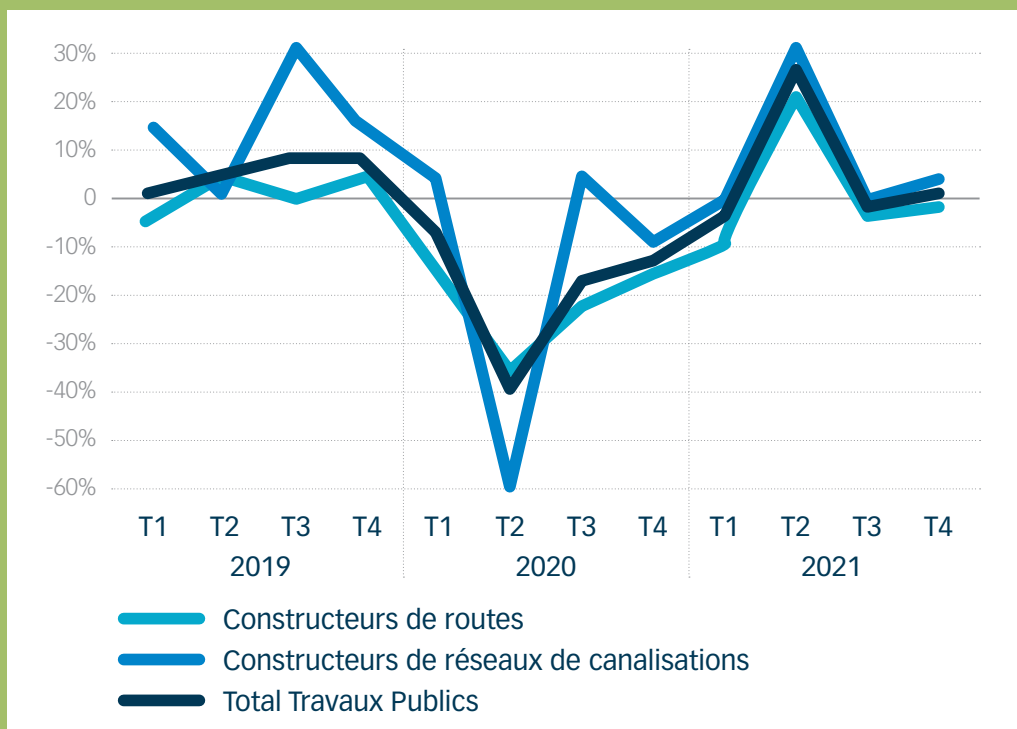
Malgré un bon niveau d'activité, le chiffre d'affaires des **constructeurs de routes** est en très légère augmentation par rapport à 2020, une tendance qui peut s'expliquer par des prix pratiqués toujours trop bas, une hausse des prix des matériaux et un manque d'appels d'offres.

Interrogés sur leurs prévisions d'activité, 47% des chefs d'entreprises tablent sur une stabilité tandis que 46% envisagent une baisse, en particulier les constructeurs de routes.

ÉVOLUTION ANNUELLE DU CHIFFRE D'AFFAIRES



ÉVOLUTION DE L'ACTIVITÉ PAR RAPPORT AU MÊME TRIMESTRE DE L'ANNÉE PRÉCÉDENTE

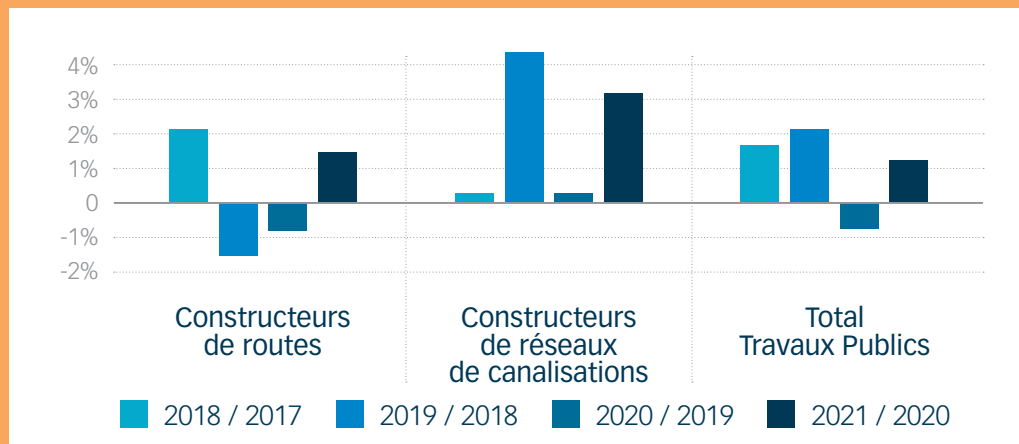


→ EMPLOI SALARIÉ

+1,2%
/ 2020

L'emploi salarié est en hausse de 1,2% en 2021, après une baisse de 0,7% en 2020. Interrogés sur les tendances 2022, 40% des chefs d'entreprises envisagent une augmentation des effectifs salariés (46% pour les entreprises de canalisations, 17% pour les constructeurs de routes).

ÉVOLUTION DE L'EMPLOI SALARIÉ DES ENTREPRISES DE TP



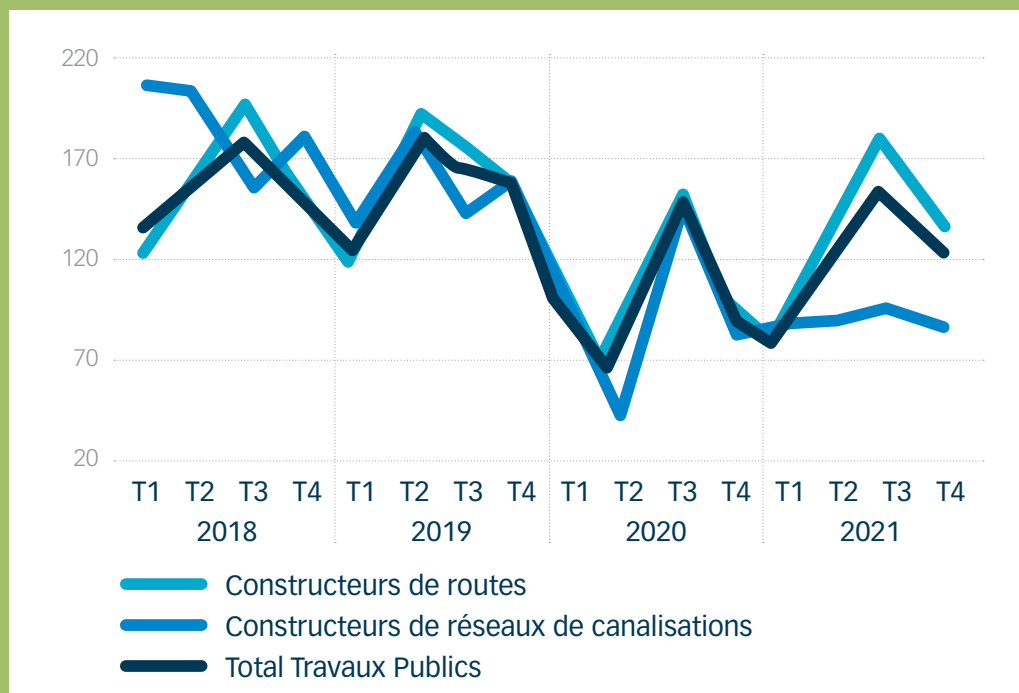
↗ EMPLOI INTÉrimAIRE

+32%
/ 2020

Après une forte chute en 2020, le recours à l'emploi intérimaire est en nette hausse en 2021. Le nombre d'ETP intérimaires moyen dans les Travaux Publics sur l'année 2021 est en augmentation de 32% par rapport à 2020. Cette tendance est principalement portée par le secteur des constructeurs de routes.

Le taux d'intérimaires s'élève en moyenne à 13,2% en 2021 (8,4% en 2020).

ÉVOLUTION DE L'EMPLOI INTÉrimAIRE PAR TRIMESTRE (BASE 100)

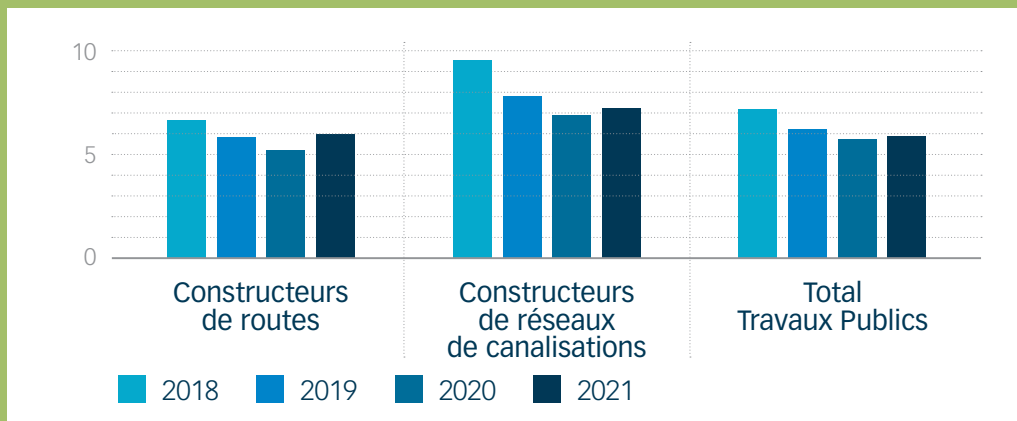


➤ CARNET DE COMMANDES

+0,2 MOIS
/ 2020

Les carnets de commandes exécutable ont légèrement progressé en 2021 pour atteindre 5,9 mois d'activité en fin d'année. Ils sont encore inférieurs à 2019.

CARNET DE COMMANDES (EN MOIS)



➤ DÉLAIS DE PAIEMENT

-8 JOURS
/ 2020

Les délais de paiements ont diminué de près de 8 jours en 2021 (60 jours en moyenne à fin 2021).

BILAN 2021

Le baromètre d'activité des Travaux Publics en Hauts-de-France est édité par la FRTP Hauts-de-France
268 boulevard Clémenceau
59700 Marcq-en-Barœul
hdf@fntp.fr

Les données communiquées dans ce document sont recueillies auprès d'un panel représentatif d'entreprises de Travaux Publics des Hauts-de-France. Elles sont traitées par la CERC Hauts-de-France (Cellule Économique Régionale pour la Construction Hauts-de-France - cerc.hauts-de-france@i-carre.net)