

CONSTRUCTION NEUVE

La construction neuve de logements (date réelle estimée)	Cumul 12 mois à fin juillet 2022 Evol 1 an		
Total logements commencés	2 600 lgts	+38,2%	▲
Dont individuels purs	800 lgts	-0,9%	=
Dont individuels groupés	200 lgts	-19,9%	▼
Dont collectifs (y compris résidences)	1 700 lgts	+91,1%	▲
Total logements autorisés	2 300 lgts	-9,5%	▼
Dont individuels purs	900 lgts	-15,2%	▼
Dont individuels groupés	400 lgts	+58,0%	▲
Dont collectifs (y compris résidences)	1 000 lgts	-19,0%	▼

+38,2% ▲

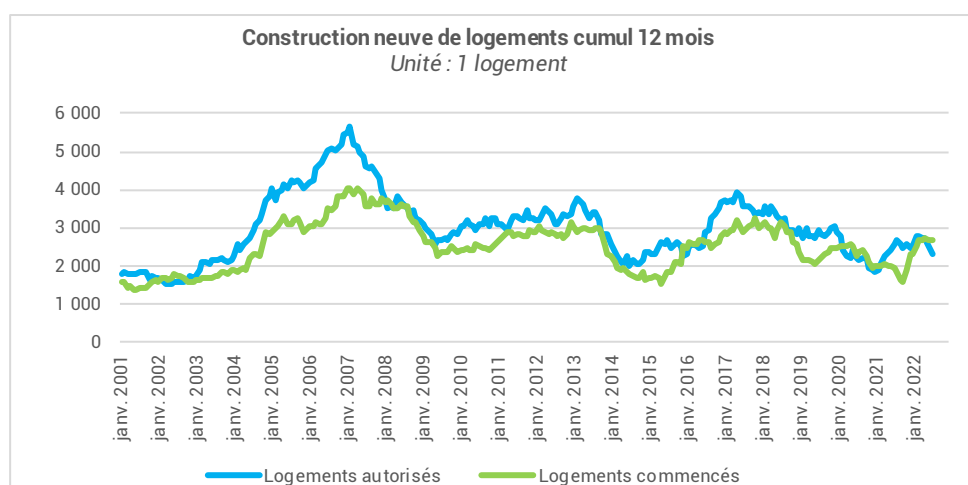
EN 1 AN
DES MISES EN CHANTIER
(CUM UL 12 MOIS - SIT. À FIN JUILLET 2022)

2 600 lgts

-9,5% ▼

EN 1 AN
DES AUTORISATIONS
(CUM UL 12 MOIS - SIT. À FIN JUILLET 2022)

2 300 lgts



Source :
SDES, Sit@del2,
estimations à fin mars 2021

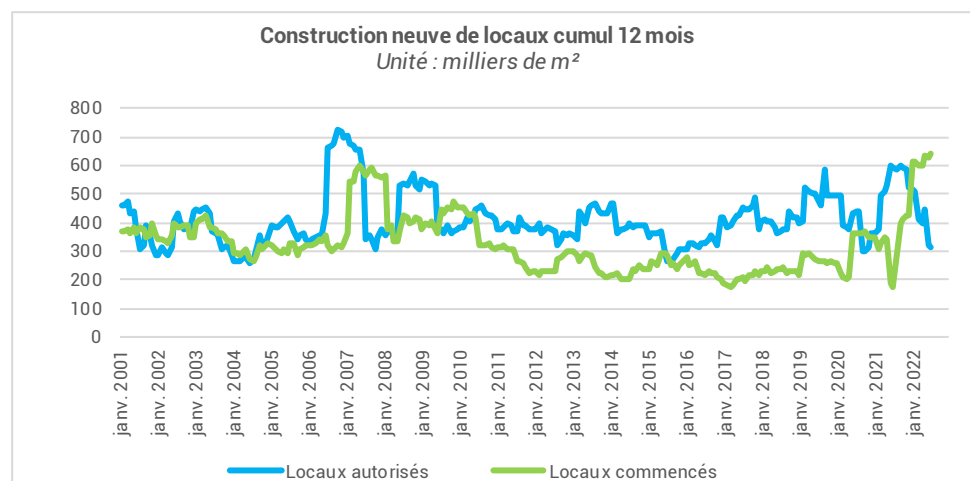
Avertissement : Dans les tableaux, en raison des arrondis, des totaux peuvent légèrement différer de la somme des éléments qui les composent.

La construction neuve de locaux (date de prise en compte)	Situation à fin juillet 2022 Evol 1 an		
Cumul 12 mois			
Total locaux commencés	643 mill. m²	n.s.	
Total locaux autorisés	316 mill. m²	-46,6%	▼

n.s.

EN 1 AN
DES MISES EN CHANTIER
(CUM UL 12 MOIS - SIT. À FIN JUILLET 2022)

643 mill. m²



-46,6% ▼

EN 1 AN
DES AUTORISATIONS
(CUM UL 12 MOIS - SIT. À FIN JUILLET 2022)

316 mill. m²

Sources :
SDES, Sit@del2 (date de prise en compte)

MATÉRIAUX | BPE

La production de matériaux - Evol 1 an			
Production du mois			
Production de BPE en mai 2022	26 841 m3	-14,6%	▼
Production depuis le début de l'année			
Production de BPE entre janv. et mai 2022	126 779 m3	+9,3%	▲



Sources : UNICEM pour le BPE,, SFIC pour le ciment (données brutes, non cvs, non cjo)

APPAREIL DE PRODUCTION | EMPLOI SALARIÉ ET INTÉRIMAIRE

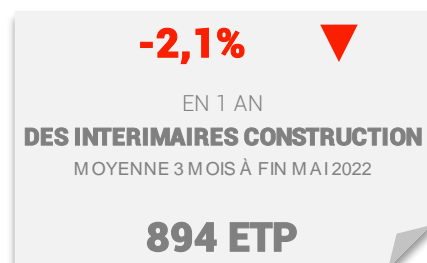
Emploi salarié dans la Construction (emploi privé)	1 ^{er} trimestre 2022 - Evol 1 an		
Nombre de postes salariés Construction	9 733 sal.	+2,5%	▲

Sources : ACOSS – URSSAF (données cvs) - Les données correspondent à un nombre de postes salariés.



Emploi intérimaire Construction (en équivalents temps plein - brut)	Mai 2022 - Evol 1 an		
Intérimaires Construction en Mai 2022	937 ETP	+2,3%	▲
Nombre moyen d'intérimaires dans la Construction au cours des 3 derniers mois à fin Mai 2022	894 ETP	-2,1%	▼
Nombre moyen d'intérimaires dans la Construction au cours des 12 derniers mois à fin Mai 2022	879 ETP	+6,2%	▲

Sources : DARES (données brutes – ETP)

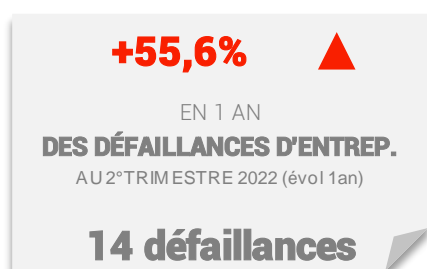


Demandes d'emplois en fin de mois (catégorie A)	2 ^e trimestre 2022 - Evol 1 an		
DEFM Construction	1 825 DEFM	-14,2%	▼
DEFM tous secteurs économiques	26 630 DEFM	-15,2%	▼
% Construction / Ensemble de l'activité	7%	0,0 pt	=

Sources : Pôle emploi-DARES, STMT (Statistiques Mensuelles du marché du travail). Données brutes

APPAREIL DE PRODUCTION | DÉFAILLANCES D'ENTREPRISES

Défaillances d'entreprises dans le secteur de la Construction	2 ^e trimestre 2022 - Evol 1 an		
Défaillances au cours du trimestre	14 défaillances	+55,6%	▲
Défaillances cumulées des 4 derniers trim.	50 défaillances	+100,0%	▲
Effectifs salariés des entreprises défaillantes au cours du trimestre	69 salariés	n.s.	
Effectifs salariés cumulés des entreprises défaillantes au cours des 4 derniers trimestres	150 salariés	n.s.	



Sources : Banque de France (données brutes)