



L'AVIS DES ENTREPRISES

Grosse crainte pour 2023 avec l'augmentation des coûts de l'énergie. La variable d'ajustement pour nos clients sera nos travaux.



ACTIVITÉ TRIMESTRIELLE

ÉVOLUTION DU CHIFFRE D'AFFAIRES

-3,3%

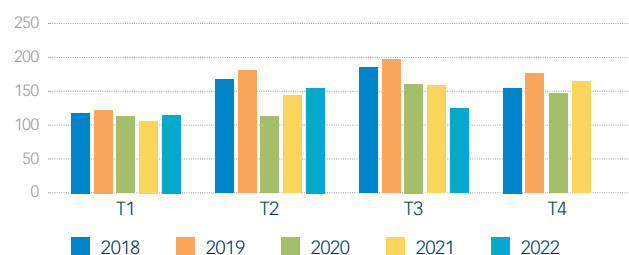
/ 3^{ème} trimestre 2021

-11,5%

/ 2^{ème} trimestre 2022

43% des dirigeants envisagent une hausse de l'activité au 4^{ème} trimestre 2022, alors que 28% prévoient une baisse.

ÉVOLUTION DU CHIFFRE D'AFFAIRES TRIMESTRIEL DEPUIS 2018
BASE 100 : T1 2018



CARNET DE COMMANDES

5,2 MOIS

d'activité
en perspective

-1,5%

Évolution du montant des commandes
du trimestre (en volume)
/ 3^{ème} trimestre 2021

Les carnets de commandes sont stables pour 79% des entreprises interrogées. Ils sont supérieurs à la normale pour 14% d'entre elles.



DÉLAI MOYEN DE PAIEMENT

68,9 JOURS

Le délai de paiement a tendance à s'allonger pour 43% des entreprises interrogées et à stagner pour 50% d'entre elles.



EMPLOI

-0,6%

Évolution des effectifs
permanents
/ 3^{ème} trimestre 2021

64% des chefs d'entreprises tablent sur une stabilité des effectifs permanents pour le 4^{ème} trimestre 2022, alors que 29% d'entre eux envisagent une hausse de ces mêmes effectifs.

-41%

Évolution des personnels
intérimaires
/ 3^{ème} trimestre 2021

12,8%

Part des personnels
intérimaires dans l'effectif
(dont 7,1% en insertion)

-15%

Évolution des personnels
intérimaires
/ 2^{ème} trimestre 2022

5,4%

Part des apprentis
dans l'effectif

59,7%

Part du public
dans le chiffre
d'affaires trimestriel

CONSTRUCTEURS DE ROUTES



L'AVIS DES ENTREPRISES



Activité compliquée à cause des niveaux de prix des matières premières. Difficile de trouver du personnel. Les donneurs d'ordre ne jouent pas le jeu au niveau des délais de paiements.



ACTIVITÉ TRIMESTRIELLE

ÉVOLUTION DU CHIFFRE D'AFFAIRES

-0,4%

/ 3^{ème} trimestre 2021

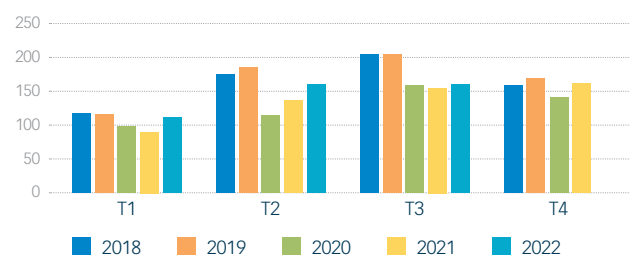
-2,5%

/ 2^{ème} trimestre 2022

36% des dirigeants envisagent une hausse de l'activité au 4^{ème} trimestre 2022, alors que 64% prévoient une baisse.

ÉVOLUTION DU CHIFFRE D'AFFAIRES TRIMESTRIEL DEPUIS 2018

BASE 100 : T1 2018



CARNET DE COMMANDES

4,9 MOIS

d'activité en perspective

-0,7%

Évolution du montant des commandes du trimestre (en volume)

/ 3^{ème} trimestre 2021

Les carnets de commandes sont inférieurs à la normale pour 17% des entreprises interrogées. Ils sont stables pour 65% d'entre elles.



DÉLAI MOYEN DE PAIEMENT

67,7 JOURS

Le délai de paiement a tendance à augmenter pour 80% des entreprises interrogées et à baisser pour 15% d'entre elles.



EMPLOI

-0,6%

Évolution des effectifs permanents

/ 3^{ème} trimestre 2021

67% des chefs d'entreprises tablent sur une stabilité des effectifs permanents pour le 4^{ème} trimestre 2022 et 19% envisagent une hausse.

-44%

Évolution des personnels intérimaires

/ 3^{ème} trimestre 2021

14,7%

Part des personnels intérimaires dans l'effectif (dont 9,2% en insertion)

-18%

Évolution des personnels intérimaires

/ 2^{ème} trimestre 2022

5,8%

Part des apprentis dans l'effectif

59,8%

Part du public dans le chiffre d'affaires trimestriel

CONSTRUCTEURS DE RÉSEAUX DE CANALISATIONS



L'AVIS DES ENTREPRISES



Des difficultés de recrutement qui nous contraignent dans notre activité.



ACTIVITÉ TRIMESTRIELLE

ÉVOLUTION DU CHIFFRE D'AFFAIRES

-6,5%

/ 3^{ÈME} trimestre 2021

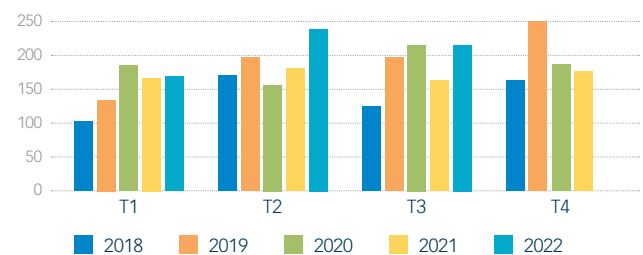
-17%

/ 2^{ÈME} trimestre 2022

35% des dirigeants envisagent une hausse de l'activité au 4^{ÈME} trimestre 2022 et 59% prévoient une stabilité.

ÉVOLUTION DU CHIFFRE D'AFFAIRES TRIMESTRIEL DEPUIS 2018

BASE 100 : T1 2018



CARNET DE COMMANDES

9,1 MOIS

d'activité
en perspective

+9,4%

Évolution du montant des commandes
du trimestre (en volume)
/ 3^{ÈME} trimestre 2021

Les carnets de commandes sont supérieurs à la normale pour 24% des entreprises interrogées. Ils sont stables pour 76% d'entre elles.



DÉLAI MOYEN DE PAIEMENT

63,3 JOURS

Le délai de paiement est stable pour 72% des entreprises interrogées et en hausse pour 24% d'entre elles.



EMPLOI

+4,3%

Évolution des effectifs permanents
/ 3^{ÈME} trimestre 2021

63% des chefs d'entreprises tablent sur une stabilité des effectifs permanents pour le 4^{ÈME} trimestre 2022, alors que 35% d'entre eux envisagent une hausse des effectifs permanents.

+14%

Évolution des personnels intérimaires
/ 3^{ÈME} trimestre 2021

15%

Part des personnels intérimaires dans l'effectif (dont 5,4% en insertion)

+10%

Évolution des personnels intérimaires
/ 2^{ÈME} trimestre 2022

2,7%

Part des apprentis dans l'effectif

69,3%

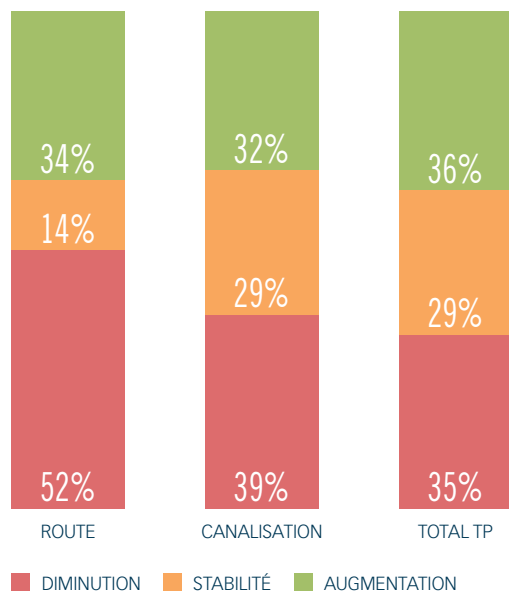
Part du public dans le chiffre d'affaires trimestriel

SYNTHÈSE

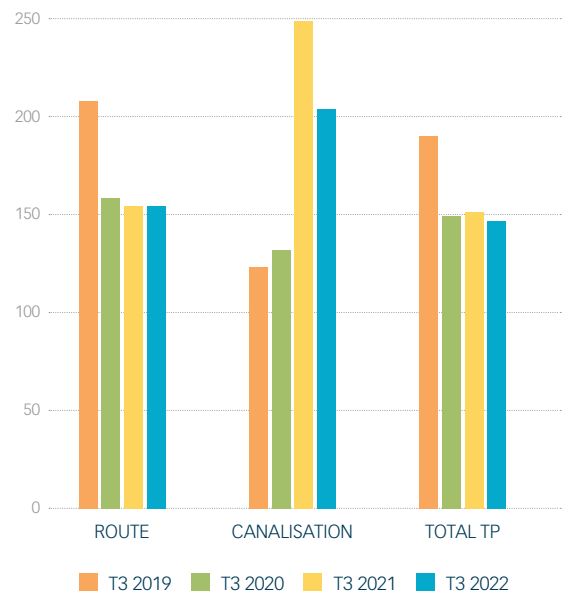
COMPARAISON ENTRE SECTEURS D'ACTIVITÉ

	ÉVOLUTION DU CA / T3 2021	ÉVOLUTION DU CA / T2 2022	PART DU PUBLIC DANS LE CA	CARNET DE COMMANDE (MOIS)	DÉLAI DE PAIEMENT MOYEN (JOURS)	ÉVOLUTION DES EFFECTIFS PERMANENTS / T3 2021
CONSTRUCTEURS DE ROUTE	-0,4%	-2,5%	60%	4,90	67,71	-0,57%
CONSTRUCTEURS DE RÉSEAUX DE CANALISATION	-6,5%	-17,0%	69%	9,11	63,25	4,32%
TOTAL TRAVAUX PUBLICS	-3,3%	-11,5%	60%	5,22	68,86	-0,63%

ÉVOLUTION DE L'ACTIVITÉ / TRIMESTRE PRÉCÉDENT



ÉVOLUTION TRIMESTRIELLE DU CHIFFRE D'AFFAIRES DEPUIS 2019



NOV. 2022

Le baromètre d'activité des Travaux Publics en Hauts-de-France est édité par la FRTP Hauts-de-France 268 boulevard Clémenceau 59700 Marcq-en-Barœul hdf@fntp.fr

Les données communiquées dans ce document sont recueillies auprès d'un panel représentatif d'entreprises de Travaux Publics des Hauts-de-France. Elles sont traitées par la CERC Hauts-de-France (Cellule Économique Régionale pour la Construction Hauts-de-France - cerc.hauts-de-france@i-carre.net)