



L'AVIS DES ENTREPRISES

Activité très soutenue mais des difficultés de recrutement."



ACTIVITÉ TRIMESTRIELLE

ÉVOLUTION DU CHIFFRE D'AFFAIRES

-5,94%

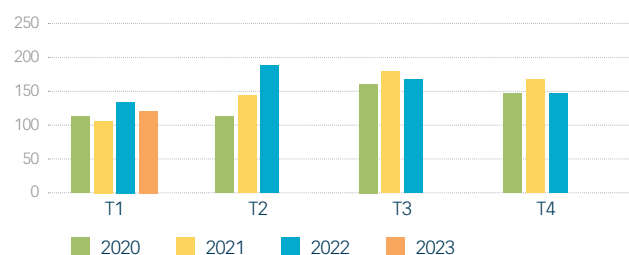
/ 1^{er} trimestre 2022

-15,77%

/ 4^{ème} trimestre 2022

53% des dirigeants envisagent une hausse de l'activité au 2^{ème} trimestre 2023, alors que 40% prévoient une stabilité.

ÉVOLUTION DU CHIFFRE D'AFFAIRES TRIMESTRIEL DEPUIS 2020
BASE 100 : T1 2018



CARNET DE COMMANDES

5,1 MOIS

d'activité en perspective

-4,4%

Évolution du montant des commandes du trimestre (en volume) / 1^{er} trimestre 2022

Les carnets de commandes sont stables pour 53% des entreprises interrogées. Ils sont supérieurs à la normale pour 20% d'entre elles.



DÉLAI MOYEN DE PAIEMENT

64,5 JOURS

Le délai de paiement a tendance à s'allonger pour 27% des entreprises interrogées et à stagner pour 53% d'entre elles.



EMPLOI

+1,05%

Évolution des effectifs permanents / 1^{er} trimestre 2022

60% des chefs d'entreprises tablent sur une stabilité des effectifs permanents pour le 2^{ème} trimestre 2023. 33% d'entre eux envisagent une hausse.

-14%

Évolution des personnels intérimaires / 1^{er} trimestre 2022

10,4%

Part des personnels intérimaires dans l'effectif (dont 7,2% en insertion)

-8%

Évolution des personnels intérimaires / 4^{ème} trimestre 2022

5,7%

Part des apprentis dans l'effectif

59%

Part du public dans le chiffre d'affaires trimestriel

CONSTRUCTEURS DE ROUTES



L'AVIS DES ENTREPRISES



Craintes liées aux coûts de l'énergie et leurs conséquences sur la commande publique."



ACTIVITÉ TRIMESTRIELLE

ÉVOLUTION DU CHIFFRE D'AFFAIRES

-12,22%

/ 1^{er} trimestre 2022

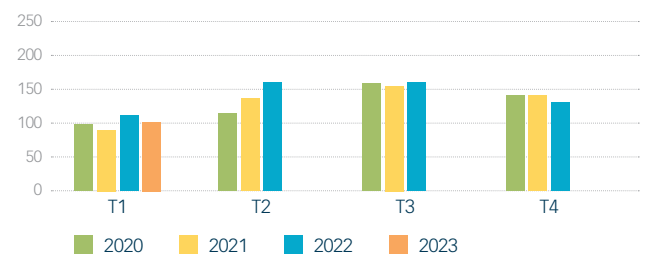
-25,74%

/ 4^{ème} trimestre 2022

79% des dirigeants envisagent une hausse de l'activité au 2^{ème} trimestre 2023, alors que 21% prévoient une stabilité.

ÉVOLUTION DU CHIFFRE D'AFFAIRES TRIMESTRIEL DEPUIS 2020

BASE 100 : T1 2018



CARNET DE COMMANDES

4,8 MOIS

d'activité
en perspective

-20,9%

Évolution du montant des commandes
du trimestre (en volume)
/ 1^{er} trimestre 2022

Les carnets de commandes sont inférieurs à la normale pour 50% des entreprises interrogées. Ils sont stables pour 50% d'entre elles.



DÉLAI MOYEN DE PAIEMENT

67,63 JOURS

Le délai de paiement a tendance à augmenter pour 36% des entreprises interrogées et à baisser pour 50% d'entre elles.



EMPLOI

+1,66%

Évolution des effectifs
permanents
/ 1^{er} trimestre 2022

74% des chefs d'entreprises tablent sur une stabilité des effectifs permanents pour le 2^{ème} trimestre 2023. 14% envisagent une hausse.

-5%

Évolution des personnels
intérimaires
/ 1^{er} trimestre 2022

9,6%

Part des personnels
intérimaires dans l'effectif
(dont 10,6% en insertion)

+5%

Évolution des personnels
intérimaires
/ 4^{ème} trimestre 2022

5,9%

Part des apprentis
dans l'effectif

62,3%

Part du public
dans le chiffre
d'affaires trimestriel

CONSTRUCTEURS DE RÉSEAUX DE CANALISATIONS



L'AVIS DES ENTREPRISES



La pression sur les prix est toujours importante."



ACTIVITÉ TRIMESTRIELLE

ÉVOLUTION DU CHIFFRE D'AFFAIRES

+7,18%

/ 1^{er} trimestre 2022

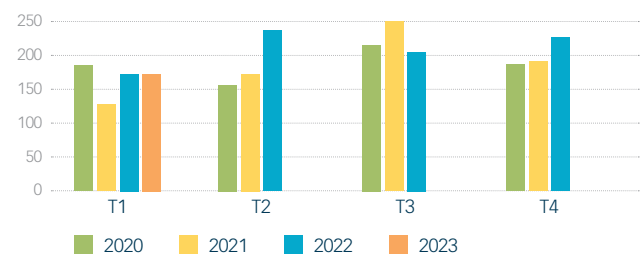
+3,32%

/ 4^{ème} trimestre 2022

75% des dirigeants envisagent une stabilité de l'activité au 2^{ème} trimestre 2023 et 25% prévoient une hausse.

ÉVOLUTION DU CHIFFRE D'AFFAIRES TRIMESTRIEL DEPUIS 2020

BASE 100 : T1 2018



CARNET DE COMMANDES

8,5 MOIS

d'activité en perspective

+21,2%

Évolution du montant des commandes du trimestre (en volume) / 1^{er} trimestre 2022

Les carnets de commandes sont supérieurs à la normale pour 19% des entreprises interrogées. Ils sont stables pour 75% d'entre elles.



DÉLAI MOYEN DE PAIEMENT

59,4 JOURS

Le délai de paiement est stable pour 58% des entreprises interrogées. Il est en baisse pour 34% d'entre elles.



EMPLOI

-1,51%

Évolution des effectifs permanents / 1^{er} trimestre 2022

61% des chefs d'entreprises tablent sur une stabilité des effectifs permanents pour le 2^{ème} trimestre 2023. 37% d'entre eux envisagent une hausse.

-17%

Évolution des personnels intérimaires / 1^{er} trimestre 2022

8,3%

Part des personnels intérimaires dans l'effectif (dont 6,6% en insertion)

-4%

Évolution des personnels intérimaires / 4^{ème} trimestre 2022

3,9%

Part des apprentis dans l'effectif

67,6%

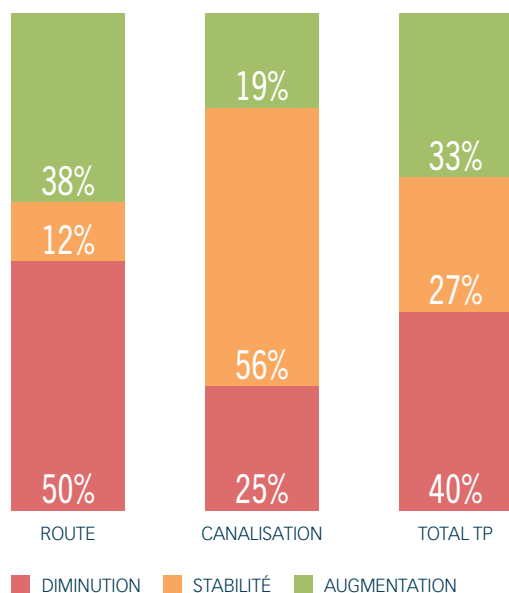
Part du public dans le chiffre d'affaires trimestriel

SYNTHÈSE

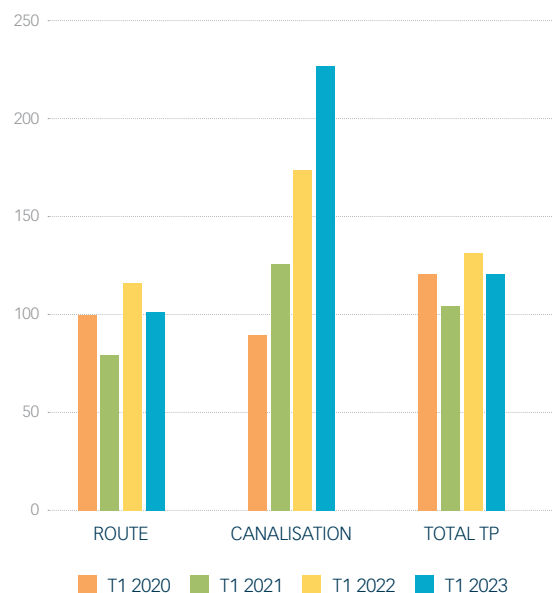
COMPARAISON ENTRE SECTEURS D'ACTIVITÉ

	ÉVOLUTION DU CA / T1 2022	ÉVOLUTION DU CA / T4 2022	PART DU PUBLIC DANS LE CA	CARNET DE COMMANDE (MOIS)	DÉLAI DE PAIEMENT MOYEN (JOURS)	ÉVOLUTION DES EFFECTIFS PERMANENTS / T1 2022
CONSTRUCTEURS DE ROUTE	-12,2%	-25,7%	62%	4,80	67,63	+1,66%
CONSTRUCTEURS DE RÉSEAUX DE CANALISATION	+7,2%	+3,3%	68%	8,54	59,4	-1,51%
TOTAL TRAVAUX PUBLICS	-5,9%	-15,8%	59%	5,14	64,5	+1,05%

ÉVOLUTION DE L'ACTIVITÉ / TRIMESTRE PRÉCÉDENT



ÉVOLUTION TRIMESTRIELLE DU CHIFFRE D'AFFAIRES DEPUIS 2020



MAI. 2023

Le baromètre d'activité des Travaux Publics en Hauts-de-France est édité par la FRTP Hauts-de-France 268 boulevard Clémenceau 59700 Marcq-en-Barœul hdf@fntp.fr

Les données communiquées dans ce document sont recueillies auprès d'un panel représentatif d'entreprises de Travaux Publics des Hauts-de-France. Elles sont traitées par la CERC Hauts-de-France (Cellule Économique Régionale pour la Construction Hauts-de-France - cerc.hauts-de-france@i-carre.net)