

## ENSEMBLE DES ENTREPRISES

“ Il y a toujours des difficultés de recrutement.  
Il y a des candidatures mais il est difficile de trouver des professionnels dans certains domaines.

### ACTIVITÉ TRIMESTRIELLE ÉVOLUTION DU CHIFFRE D'AFFAIRES

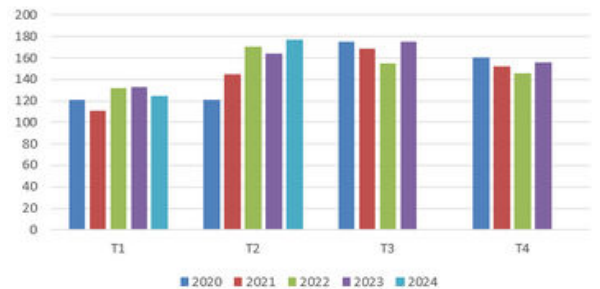
**7,5 %**

/ 2<sup>ème</sup> trimestre 2023

**+ 42 %**

/ 1<sup>er</sup> trimestre 2024

50% des dirigeants envisagent une hausse de l'activité au 3<sup>ème</sup> trimestre 2024, alors que 17% prévoient une baisse.



### CARNET DE COMMANDES

**6 mois**

d'activité en perspective

**22 %**

Évolution du montant des commandes du trimestre (en volume) / 2<sup>ème</sup> trimestre 2023

Les carnets de commandes sont stables pour 50% des entreprises interrogées. Ils sont supérieurs à la normale pour 33% d'entre elles.

### DÉLAI MOYEN DE PAIEMENT

**58 jours**

Le délai de paiement a tendance à s'allonger pour 25% des entreprises interrogées et à stagner pour 42% d'entre elles.

### EMPLOI

**-0,4 %**

Évolution des effectifs permanents / 2<sup>ème</sup> trimestre 2023

75 % des chefs d'entreprises tablent sur une stabilité des effectifs permanents pour le 3<sup>ème</sup> trimestre 2024, alors que 17 % d'entre eux envisagent une hausse des effectifs permanents.

**-2,7 %**

Évolution des intérimaires / 2<sup>ème</sup> trimestre 2023

**13,5 %**

Part des intérimaires dans l'effectif dont 7,9 % insertion

**36,5 %**

Évolution des intérimaires / 1<sup>er</sup> trimestre 2024

**5,2 %**

Part des apprentis dans l'effectif

# FOCUS CONSTRUCTEURS DE ROUTE

“ Les carnets de commandes sont stables mais il y a un risque de forte baisse en début d'année 2025.

## ACTIVITÉ TRIMESTRIELLE ÉVOLUTION DU CHIFFRE D'AFFAIRES

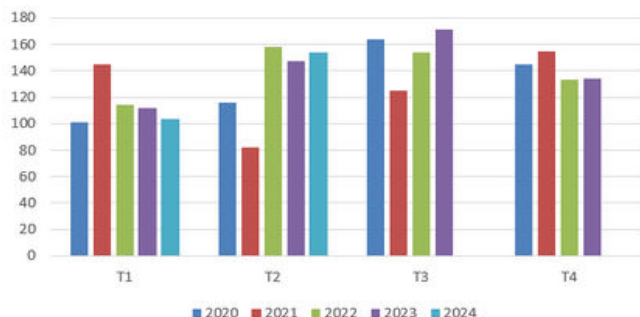
**-4,6 %**

/ 2<sup>ème</sup> trimestre 2023

**+ 48 %**

/ 1<sup>er</sup> trimestre 2024

74 % des dirigeants envisagent une augmentation de l'activité au 3<sup>ème</sup> trimestre 2024, alors que 26 % prévoient une stabilité.



## CARNET DE COMMANDES

**7,15 mois**

d'activité en perspective

**30 %**

Évolution du montant des commandes du trimestre (en volume) / 2<sup>ème</sup> trimestre 2023

Les carnets de commandes sont inférieurs à la normale pour 26 % des entreprises interrogées. Ils sont stables pour 74 % d'entre elles.

## DÉLAI MOYEN DE PAIEMENT

**52 jours**

Le délai de paiement a tendance à s'allonger pour 23 % des entreprises interrogées et à diminuer pour 51 % d'entre elles.

## EMPLOI

**-4 %**

Évolution des effectifs permanents / 2<sup>ème</sup> trimestre 2023

La totalité des chefs d'entreprises tablent sur une stabilité des effectifs permanents pour le 3<sup>ème</sup> trimestre 2024.

**1,5 %**

Évolution des intérimaires / 2<sup>ème</sup> trimestre 2023

**13,6 %**

Part des intérimaires dans l'effectif dont 10 % insertion

**64 %**

Évolution des intérimaires / 1<sup>er</sup> trimestre 2024

**5,3 %**

Part des apprentis dans l'effectif

# FOCUS CONSTRUCTEURS DE RÉSEAUX DE CANALISATION

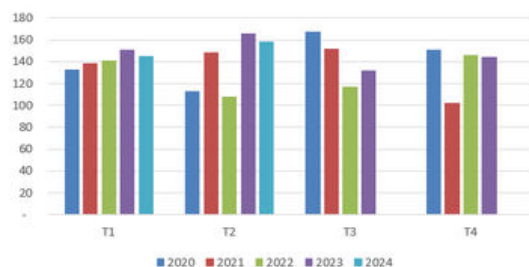
“ Une activité soutenue par le déploiement de réseaux de thermie sur les Hauts de France ainsi que des investissements importants dans le renouvellement et la réhabilitation de réseaux d'eau et d'assainissement des grosses collectivités.

## ACTIVITÉ TRIMESTRIELLE ÉVOLUTION DU CHIFFRE D'AFFAIRES

**-4,5 %**  
/ 2ème trimestre 2023

**9,2 %**  
/ 1er trimestre 2024

42 % des dirigeants envisagent une augmentation de l'activité au 3ème trimestre 2024, alors que 16 % prévoient une baisse.



## CARNET DE COMMANDES

**6 mois**  
d'activité en perspective

**16,5 %**  
Évolution du montant des commandes du trimestre (en volume) / 2ème trimestre 2023

Les carnets de commandes sont supérieurs à la normale pour 48 % des entreprises interrogées. Ils sont stables pour 53 % d'entre elles.

## DÉLAI MOYEN DE PAIEMENT

**62 jours**

Le délai de paiement est en hausse pour 25 % des entreprises interrogées et en baisse pour 46 % d'entre elles.

## EMPLOI

**+ 1,13 %**  
Évolution des effectifs permanents / 2ème trimestre 2023

67 % des chefs d'entreprises tablent sur une stabilité des effectifs permanents pour le 3ème trimestre 2024, alors que 17 % d'entre eux envisagent une hausse des effectifs permanents.

**22 %**  
Évolution des intérimaires / 2ème trimestre 2023

**15 %**  
Part des intérimaires dans l'effectif dont 6 % insertion

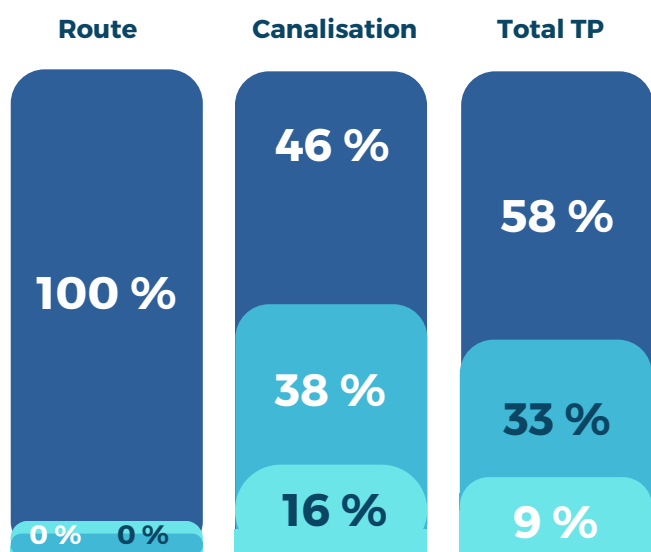
**5 %**  
Évolution des intérimaires / 1er trimestre 2023

**4,6 %**  
Part des apprentis dans l'effectif

### COMPARAISON ENTRE SECTEURS D'ACTIVITÉ

	ÉVOLUTION DU CA T2 2023	ÉVOLUTION DU CA T1 2024	PART DU PUBLIC DANS LE CA	CARNET DE COMMANDE (MOIS)	DÉLAI DE PAIEMENT MOYEN (JOURS)	ÉVOLUTION DES EFFECTIFS PERMANENTS T2 2024/ T2 2023
CONSTRUCTEURS DE ROUTE	4,5 %	47,9 %	61 %	5,66	51,6	-3,88 %
CONSTRUCTEURS DE RÉSEAUX DE CANALISATION	-4,5 %	9,2 %	76 %	7,15	61,8	1,13 %
TOTAL TRAVAUX PUBLICS	7,5 %	41,9 %	59 %	6	57,7	-0,4%

### ÉVOLUTION DE L'ACTIVITÉ / TRIMESTRE PRÉCÉDENT



■ Diminution
 ■ Stabilité
 ■ Augmentation

### ÉVOLUTION TRIMESTRIELLE DU CHIFFRE D'AFFAIRES DEPUIS 2019

